

Ændringer siden seneste opdatering (hele landet) opgjort på svardato

Prøver
143 149

Førstegangstestede
6 595

Bekræftede tilfælde
523

Dødsfald
2

Nye indlæggelser
22

Overstået infektion
452

Samlet antal siden den 27. januar 2020 (hele landet)

Prøver
16 414 865

Testede personer
4 340 416

Bekræftede tilfælde
209 079

Dødsfald
2 345 (1,1%)

Indlæggelser
12 341

Overstået infektion
200 715

Hospitalsbelægning: ændring

Ændring i antal indlæggelser

-9

(Intensiv -1 (Respirator -1))

Hospitalsbelægning: status

Indlagte i dag

238

(Intensiv 47 (Respirator 28))

Kommunestatus de seneste 7* dage

(Incidens pr. 100.000 | Bekræftede tilfælde)

324,8 302 Kolding

183,7 42 Ishøj

165,8 53 Nyborg

143,2 84 Aabenraa

138,3 70 Høje-Taastrup

130,5 31 Kerteminde

127 65 Fredericia

122,9 34 Albertslund

118 241 Odense

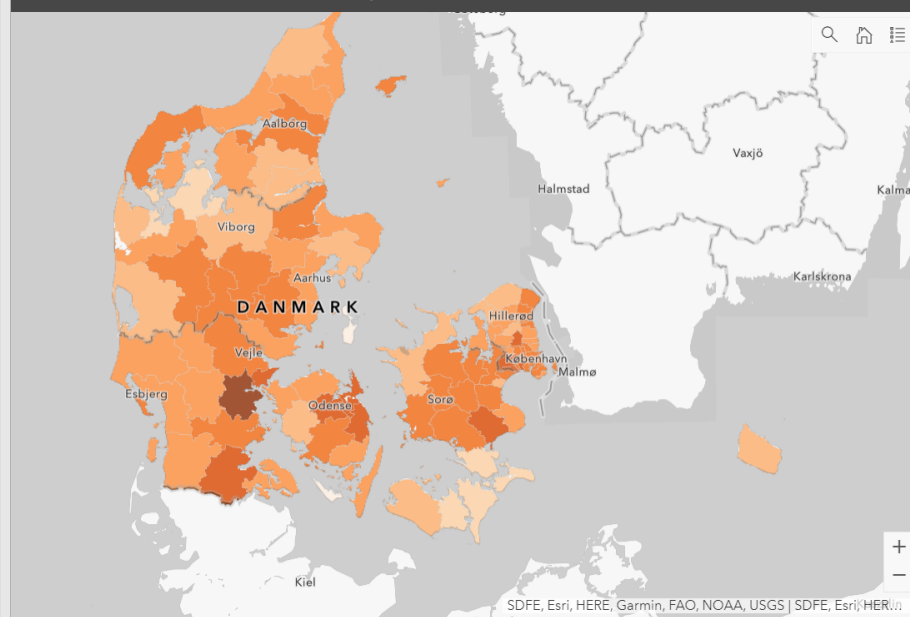
117,5 48 Furesø

De seneste 7* dage

De seneste 7* dage

Siden den 27. januar 2020

Opdateret: 24 févr. 2021

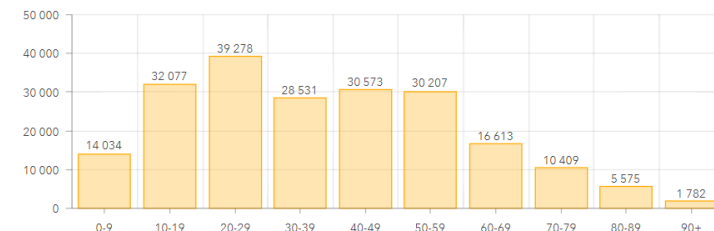


◀

Incidens de seneste 7* dage

▶

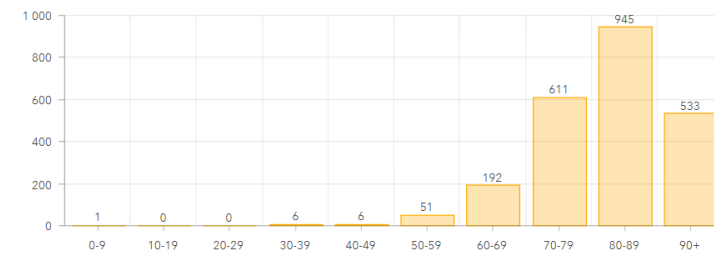
Bekræftede tilfælde pr. aldersgruppe i alt



Tilfælde pr. aldersgruppe i alt

Tilfælde pr. aldersgruppe de seneste 7* dage

Dødsfald pr. aldersgruppe (hele landet)



◀

Dødsfald pr. aldersgruppe

▶